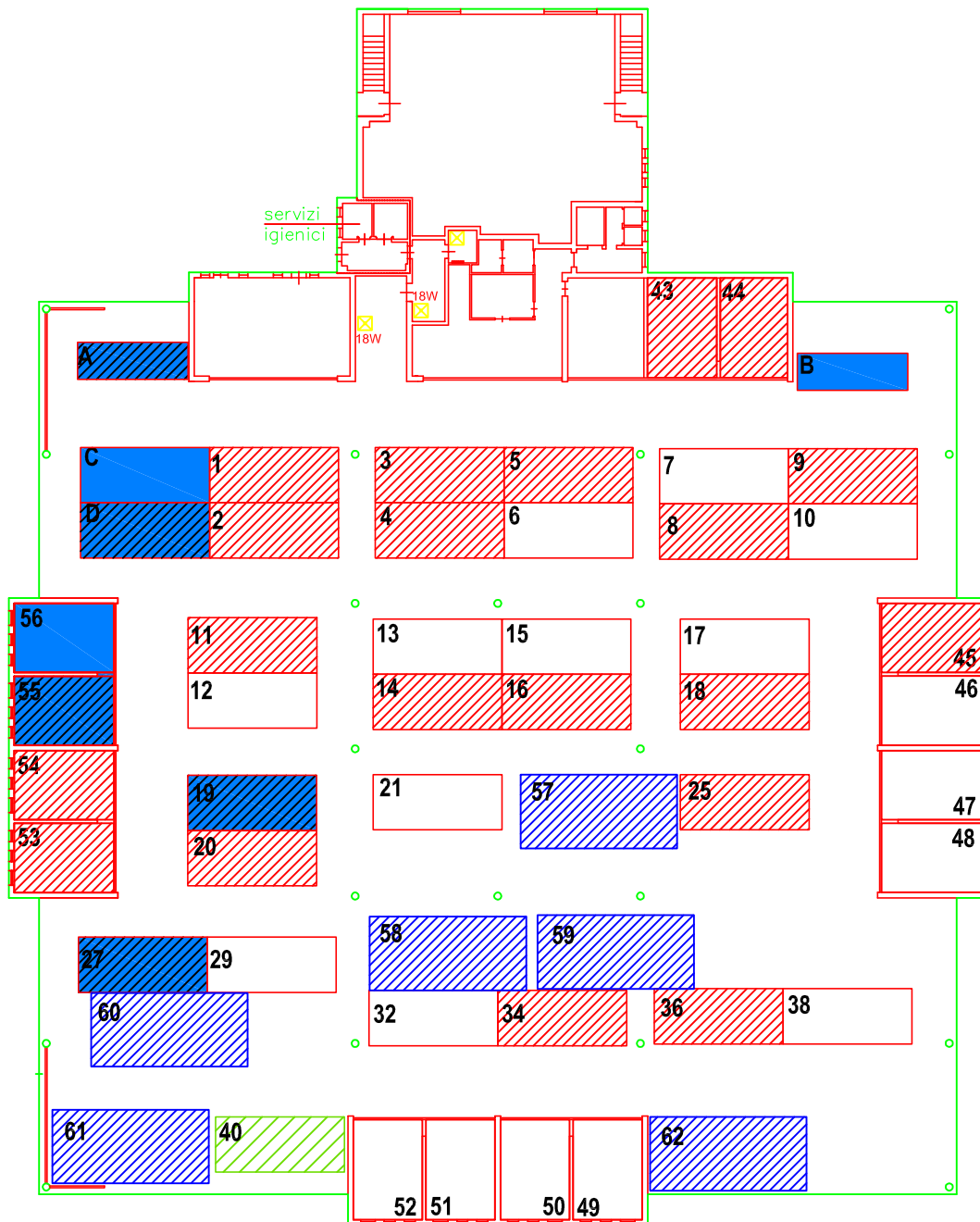







MERCATO COPERTO


SABATO





POSTEGGI DISPONIBILI:

	AGRICOLTORI		NON ALIMENTARI
	ALIMENTARI		SOMMINISTRAZIONE

AREE AGRICOLTORI (FRAZIONABILI):
 A - B = mt. 6,00 x 2,00
 C-D-19-27 = mt. 7,00 x 3,00
 n. 55 = mt. 5,80 x 3,80

 POSTEGGI NON ALIMENTARI
 = mt. 8,50 X 4,00

 SOMMINISTRAZIONE ALIMENTI
 BEVANDE

 POSTEGGI ALIMENTARI= mt. 7,00 x 3,00

Ampliamento massimo consentito oltre lo spazio contrassegnato:
 Lato minore= + mt. 0,30.
 Lato maggiore= + mt. 0,50 a condizione che siano garantiti i percorsi per disabili e senza invadere posteggi occupati da terzi.
 Dimensioni massime consentite compreso l'ampliamento: mt. 7,50 x 3,30
 BOX = mt. 5,80 x 3,80